







Manuel d'utilisation GF0.10

La télécommande GF0.10 permet la manœuvre simultanée d'un ou de plusieurs stores bannes (touche rétraction ; touche extension ).

Les touches  et  disposent d'une fonction spéciale pour activer ou désactiver l'automatisme soleil ( = arrêt,  = marche).

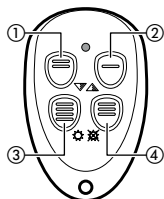
Le codage est effectué avec un interrupteur de codage placé dans la télécommande.

La pile doit être remplacée si le témoin lumineux (LED) ne s'allume plus lorsqu'une touche de commande est activée.

Pile: 12 V Type A23. Les piles suivantes peuvent également être utilisées : 23A; VA23A; MS21 ou MN21

Les piles usagées doivent être éliminées conformément à la législation en vigueur.

Fréquence émise : 433,92 MHz



- ① Extension
- ② Rétraction
- ③ mise en marche de l'automatisme soleil
- ④ arrêt de l'automatisme soleil

	1	2	3	4	5	6	7	8	9
+	■	■	■	■	■	■	■	■	■
0	■	■	■	■	■	■	■	■	■
-	■	■	■	■	■	■	■	■	■
	Codage individuel					attribution du signal capteur			

Pour définir le codage ou changer les piles, il faut enlever la vis placée sur l'arrière de la télécommande avec un tournevis et séparer les deux moitiés de l'émetteur.

Utiliser les interrupteurs de codage (dip switch) 1 à 6 pour programmer votre codage personnel.

La télécommande satisfait aux exigences techniques de la Communauté Européenne, porte la marque CE et peut être utilisée dans tous les Etats membres de l'Union Européenne comme en Suisse sans enregistrement préalable. La déclaration de conformité de ce produit est disponible sur notre site : www.geiger.de