

TÉLÉCOMMANDES SMART & SHINE





GF110. | Télécommande 1 canal SMART



Caractéristiques

- réglage du code avec l'interrupteur de codage placé dans le compartiment à piles
- sélection d'un codage
- un nombre quelconque de récepteurs peut être assigné à ce codage

Réf.	Couleur	Nombre de canaux	Fonction soleil automatique
GF1100	 gris/noir	1	non
GF1101	 gris/blanc	1	non



* Ajouter un „N“ pour un code individuel

GF115. | Télécommande 1 canal SMART avec fonction soleil automatique



Caractéristiques

- réglage du code avec l'interrupteur de codage placé dans le compartiment à piles
- sélection d'un codage
- un nombre quelconque de récepteurs peut être assigné à ce codage
- touche supplémentaire pour la fonction soleil automatique marche/arrêt

Réf.	Couleur	Nombre de canaux	Fonction soleil automatique
GF1150	 gris/noir	1	oui
GF1151	 gris/blanc	1	oui



* Ajouter un „N“ pour un code individuel

GF120. | Télécommande 2 canaux SMART



Caractéristiques

- réglage du code avec l'interrupteur de codage placé dans le compartiment à piles
- sélection de deux codages différents
- le codage pour le deuxième canal est généré automatiquement
- un nombre quelconque de récepteurs peut être assigné à ces deux codages différents

Réf.	Couleur	Nombre de canaux	Fonction soleil automatique
GF1200	 gris/noir	2	non
GF1201	 gris/blanc	2	non



* Ajouter un „N“ pour un code individuel

GF1... | Support pour télécommande SMART



Caractéristiques

- support pour télécommande SMART

Réf.	Couleur
GF1110	 noir
GF1210	 gris

GF125. | Télécommande 2 canaux SHINE avec fonction soleil automatique



Caractéristiques

- touches de navigation de grande taille pour une utilisation facile et intuitive
- sélection de deux codages différents
- réglage du code avec l'interrupteur de codage placé dans le compartiment à piles. Le codage pour le deuxième canal est généré automatiquement
- un nombre quelconque de récepteurs peut être assigné à ces deux codages différents
- touche supplémentaire pour la fonction soleil automatique marche/arrêt

Réf.	Couleur	Nombre de canaux	Fonction soleil automatique
GF1250	gris/noir	2	oui
GF1251	gris/blanc	2	oui

* Ajouter un „N“ pour un code individuel

GF130. | Télécommande 3 canaux SHINE



Caractéristiques

- touches de navigation de grande taille pour une utilisation facile et intuitive
- sélection de trois codages différents
- réglage du code avec l'interrupteur de codage placé dans le compartiment à piles. Le codage pour le deuxième et troisième canal est généré automatiquement
- un nombre quelconque de récepteurs peut être assigné à ces trois codages différents

Réf.	Couleur	Nombre de canaux	Fonction soleil automatique
GF1300	gris/noir	3	non
GF1301	gris/blanc	3	non

* Ajouter un „N“ pour un code individuel

GF140. | Télécommande 4 canaux SHINE avec fonction soleil automatique



Caractéristiques

- touches de navigation de grande taille pour une utilisation facile et intuitive
- sélection de quatre codages différents
- réglage du code avec l'interrupteur de codage placé dans le compartiment à piles. Le codage 1 génère des codes pour les canaux 1 et 2. Le codage 2 génère des codes pour les canaux 3 et 4.
- un nombre quelconque de récepteurs peut être assigné à ces quatre codages différents
- touche supplémentaire pour la fonction soleil automatique marche/arrêt

Réf.	Couleur	Nombre de canaux	Fonction soleil automatique
GF1400	gris/noir	4	oui
GF1401	gris/blanc	4	oui



* Ajouter un „N“ pour un code individuel

GF160. | Télécommande 6 canaux SHINE



Caractéristiques

- touches de navigation de grande taille pour une utilisation facile et intuitive
- sélection de six codages différents
- réglage du code avec l'interrupteur de codage placé dans le compartiment à piles.
Le codage 1 génère des codes pour les canaux 1,2 et 3. Le codage 2 génère des codes pour les canaux 4, 5 et 6.
- un nombre quelconque de récepteurs peut être assigné à ces six codages différents

Réf.	Couleur	Nombre de canaux	Fonction soleil automatique
GF1600	 gris/noir	6	non
GF1601	 gris/blanc	6	non



* Ajouter un „N“ pour un code individuel

GF0.19 | Support pour télécommande SHINE



Caractéristiques

- support pour télécommande SHINE

Réf.	Couleur
GF1310	 noir
GF0039	 gris